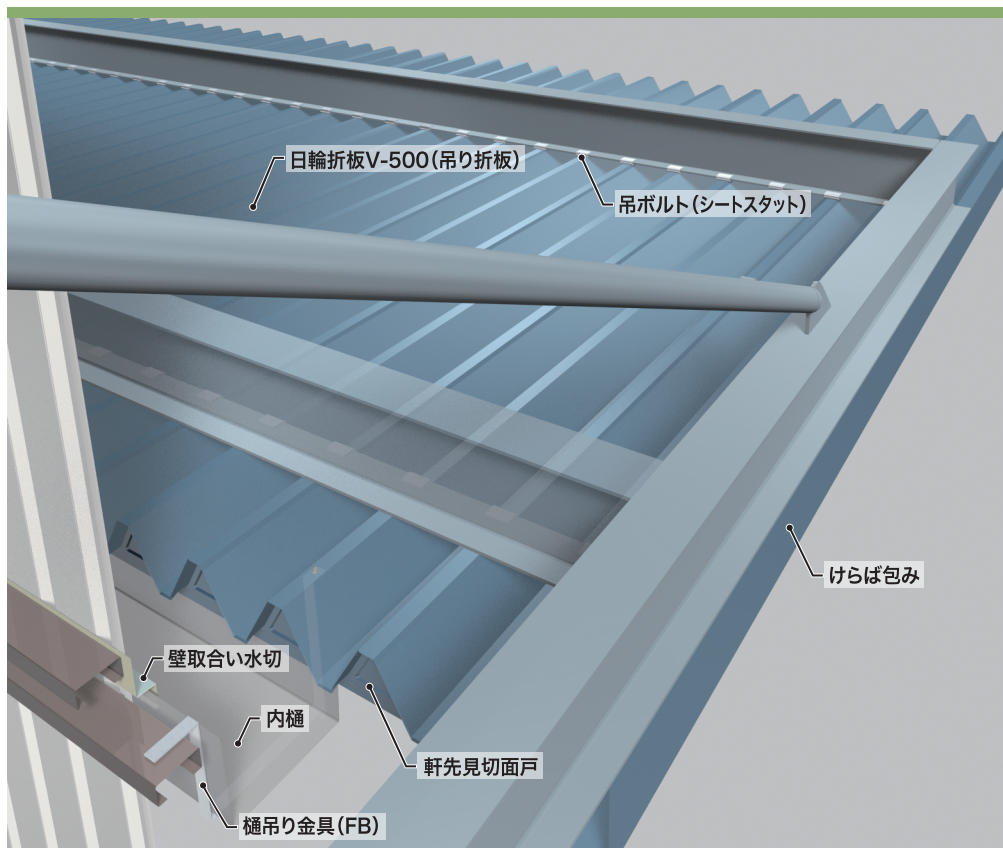


日輪折板 V-500

JFE 日建板 株式会社
http://www.jfe-nikkenban.com

大型物流倉庫や工場などの荷捌き場の吊底として広く使われています。



製品規格

働き幅	500 mm
原板幅	914 mm
板厚	0.6 0.8 1.0 mm
推奨勾配	3/100 以上
自然曲げ半径	—
アーチ加工	—
軒ロスター加工	—
使用材料	GL鋼板 その他各種鋼板

屋根30分耐火

認定番号

FP03ORF-9326
無機質高充填フォーム
プラスチック裏貼
(板厚0.8mm以上)

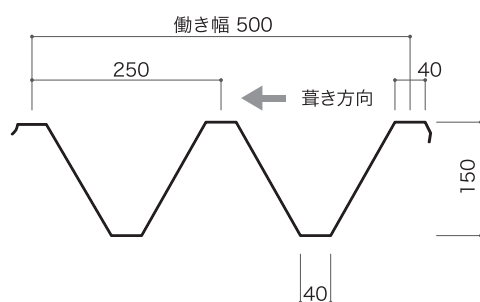
FP03ORF-9325
ガラス繊維シート裏貼
(板厚0.8mm以上)

FP03ORF-1801(二重折板) ※

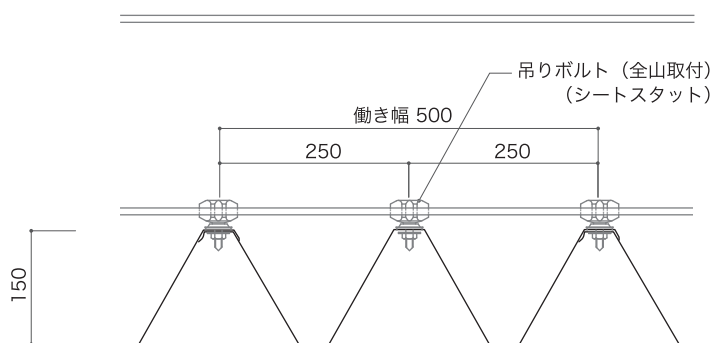
※断熱亜鉛鉄板委員会取得認定

製品断面形状・構成

単位:mm



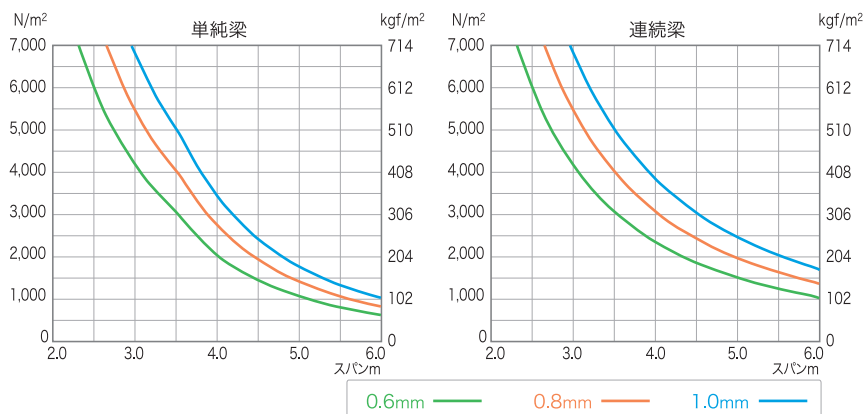
吊底構成図



断面性能

板厚 mm	単位質量		正圧		負圧	
	kg/m	kg/m ²	I _x (cm ⁴ /m)	Z _x (cm ³ /m)	I _x (cm ⁴ /m)	Z _x (cm ³ /m)
0.6	4.49	8.98	250.7	34.3	250.7	34.3
0.8	5.92	11.85	334.3	44.9	334.3	44.9
1.0	7.36	14.72	417.9	56.1	417.9	56.1

許容スパン



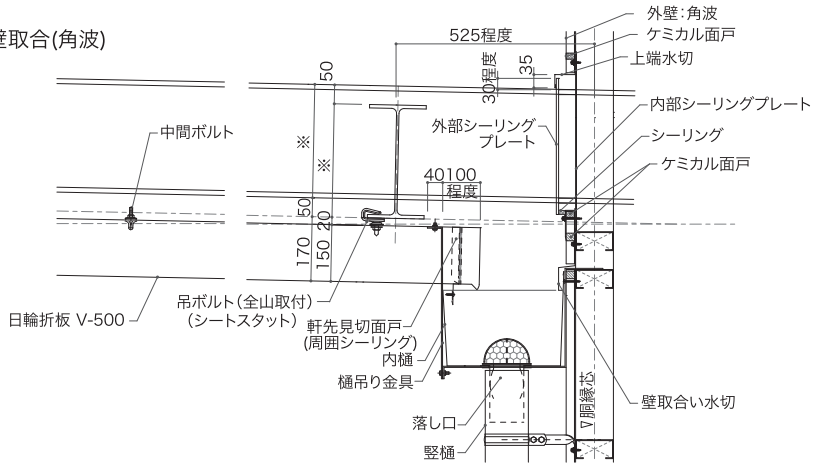
※正圧・負圧同値とします。

※許容スパンは接合部強度を反映しておりません。詳細は弊社までお問合せください。

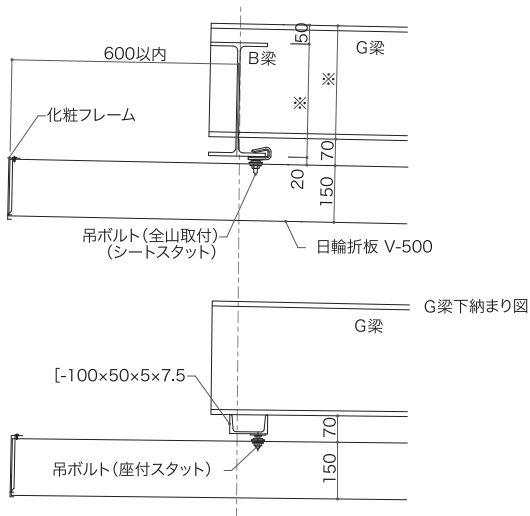
日輪折板 V-500 (吊庇の例)

参考納まり図

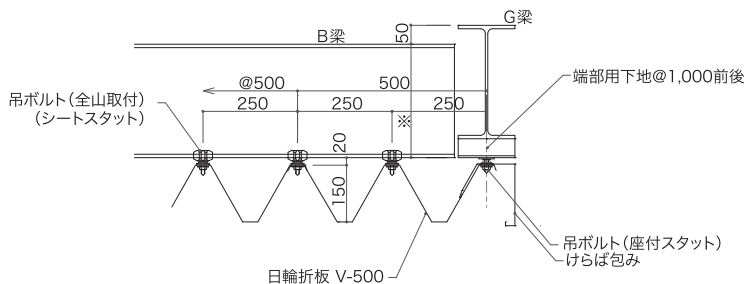
■ 外壁取合(角波)



■ 軒先



■ けらば

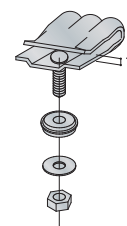


付属部材

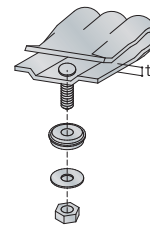
吊折板用金具

シートスタット

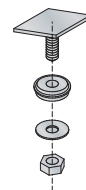
t=5~10mm用



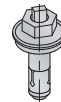
t=9~15mm用



座金スタット



中間ボルト



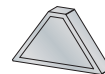
ボルトキャップ



軒先面戸

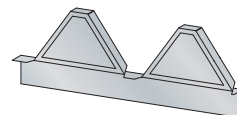


(ツメ付)



(ツメ無し)

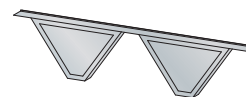
軒先見切面戸



軒先化粧フレーム



エプロン面戸



水止面戸

