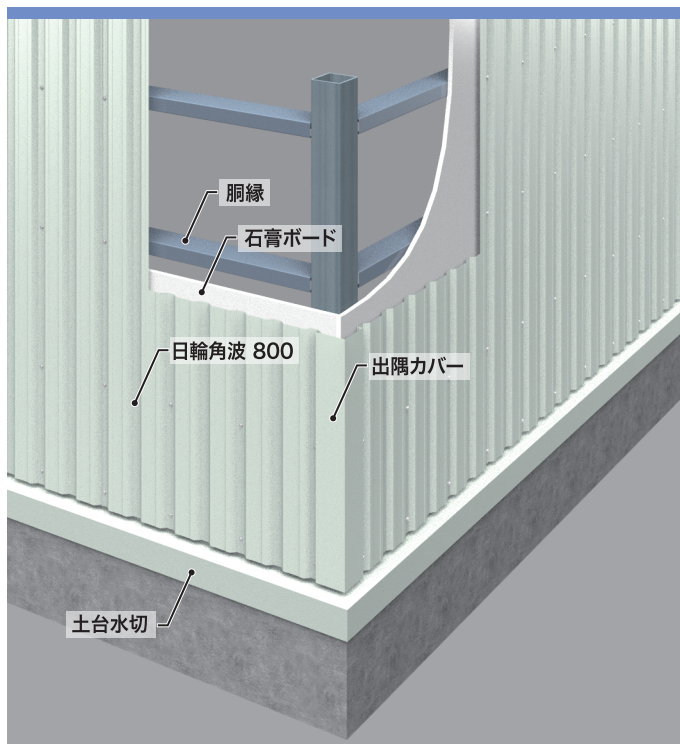


# 日輪角波800

JFE 日建板 株式会社  
<http://www.jfe-nikkenban.com>

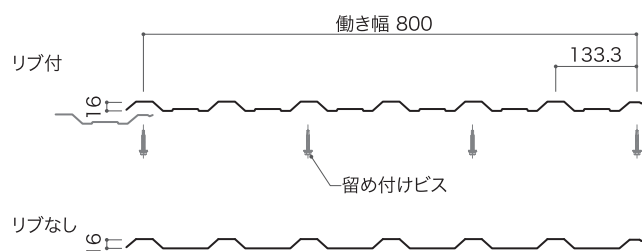
山高 16 mm、働き幅 800 mm の広幅角波です。



## 製品規格

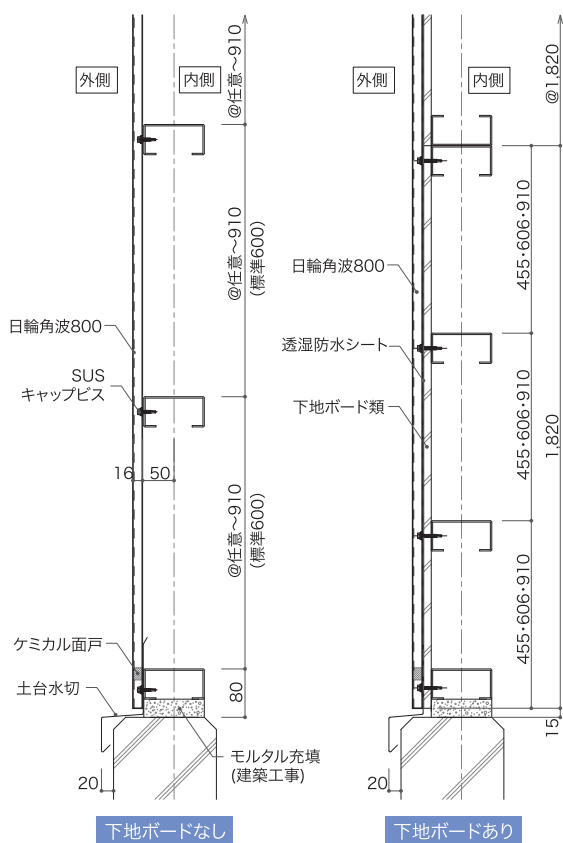
働き幅	800 mm	使用材料	GL 鋼板 その他各種鋼板
原板幅	914 mm		
板厚	0.4 0.5 0.6 mm		
単位質量		その他	
0.4 mm	3.82 kg/m <sup>2</sup>	運搬可能長さ	9 m
0.5 mm	4.71 kg/m <sup>2</sup>	断熱材裏貼りについてはご相談下さい	
0.6 mm	5.61 kg/m <sup>2</sup>		
標準胴縁間隔	606 mm *1	*1: 下地ボード張りの場合は、 1,820mm毎に2Cとして下さい。	

## 製品断面形状



## 参考納まり図

### ■ 腰水切・縦継手



### ■ 出隅・入隅

